


Les vacances d'été 2025 des habitants d'Île-de-France

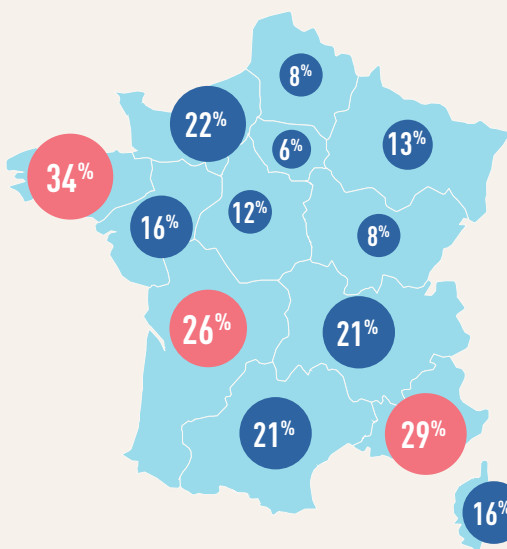
Quand partent-ils ?

	2025	2024
Avril	25%	24%
Mai	31%	27%
Juin	27%	24%
Juillet	21%	20%
Août	21%	21%
Septembre	30%	29%

Avec qui partent-ils ?



3% ne comptent pas partir en 2025, majoritairement pour des raisons budgétaires



23% ENVISAGENT DE PARTIR EN FRANCE

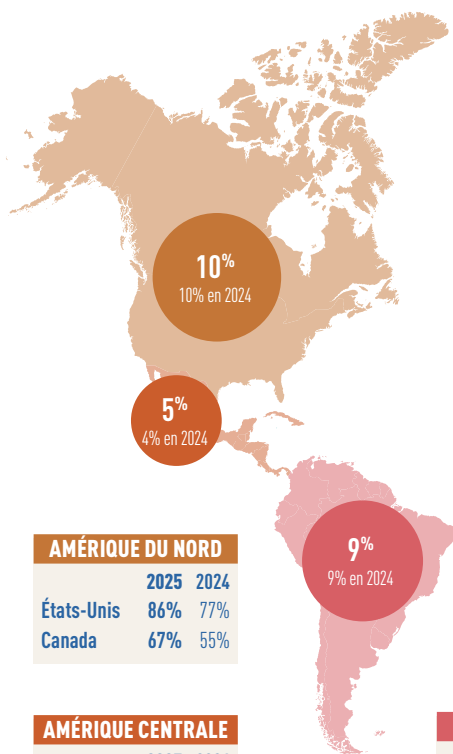
TOP FRANCE

	2025	2024
1. Bretagne	34%	31%
2. Région Sud	29%	30%
3. Nouvelle-Aquitaine	26%	24%
4. Normandie	22%	18%
5. Occitanie	21%	25%
6. Auvergne-Rhône-Alpes	21%	20%
7. Corse	16%	15%
8. Pays de la Loire	16%	11%
9. DOM TOM	12%	11%
10. Centre-Val de Loire	12%	8%
11. Grand Est	11%	13%
12. Bourgogne-Franche-Comté	10%	8%
13. Hauts-de-France	8%	10%
14. Île-de-France	6%	6%

77% ENVISAGENT DE PARTIR À L'ÉTRANGER

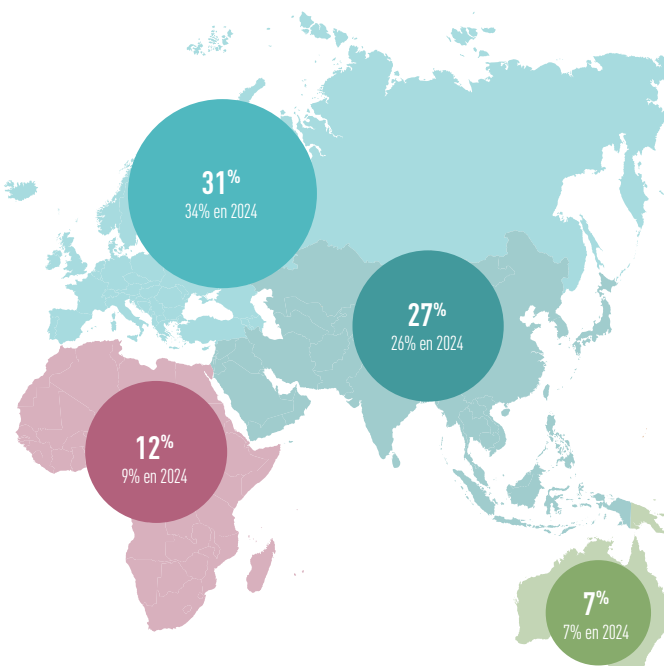
TOP 5 PAYS LES PLUS RECHERCHÉS

1. Japon
2. Italie
3. États-Unis
4. Espagne
5. Canada



	2025	2024
États-Unis	86%	77%
Canada	67%	55%

	2025	2024
Costa Rica	83%	66%
Mexique	52%	36%
Panama	26%	34%



	2025	2024
Pérou	44%	28%
Brésil	32%	33%
Argentine	32%	43%

	2025	2024
Maroc & Afrique du Sud	20%	ND%
Cap Vert & Namibie	16%	ND%

EUROPE		
	2025	2024
Italie	28%	28%
Espagne	26%	25%
Grèce	20%	18%

ASIE		
	2025	2024
Japon	37%	33%
Thaïlande	23%	24%
Vietnam	18%	22%

OCÉANIE		
	2025	2024
Polynésie Française	61%	ND%
Nouvelle-Zélande	53%	38%
Australie	45%	40%

Combien de temps partent-ils ?

1 semaine	22%
2 semaines	44%
3 semaines	20%
1 mois	7%
Plus d'un mois	5%

Leur budget hébergement & transport

Moins de 1000 €	43%
Entre 1001 et 2000 €	31%
Entre 2001 et 3000 €	14%
Plus de 3000 €	12%

Comment se déplacent-ils ?

Montée en puissance du slow travel avec le voyage en train : +5 points par rapport à 2024



L'avion

80%



Leur voiture

23%



Le train

27%



Le bateau

6%



Le bus

4%



Un van / camping-car

3%

Où logent-ils ?



66%

À l'hôtel



33%

Chez l'habitant
(location, chambre ou maison d'hôtes, gîte)



21%

En Village Vacances /
Club Vacances



13%

Dans une location
via une agence



6%

En gîte d'étapes



5%

Chez de la famille



5%

Au camping



4%

Chez des ami(e)s



2%

Dans un camping-car/van

Les critères importants dans le choix des vacances



60%

Le prix



45%

La richesse
culturelle



39%

L'absence de
danger



32%

Les conditions
climatiques



31%

Le confort /
bien-être



21%

Des destinations moins
connues



11%

La dimension
écologique



10%

La distance



9%

L'absence de risques
sanitaires



4%

L'absence de risque
climatique

Leurs activités préférées de l'été



52%

Pratiquer des
activités culturelles



47%

Découvrir la
gastronomie locale



35%

Observer la nature



32%

Aller
à la plage



36%

Faire de la
randonnée



31%

Visiter un parc
national / une réserve



26%

Faire de la
photo/vidéo



15%

Faire du
shopping



15%

Profiter d'une
activité bien-être



10%

Pratiquer des
activités sportives



8%

Visiter un parc à thèmes /
zoo / aquarium



8%

Visiter des
parents / amis



7%

Faire du bateau



6%

Assister à un
festival / concert



5%

Profiter de la
vie nocturne



5%

Faire du vélo sur
route / en montagne



3%

Pratiquer de la
micro-aventure



2%

Camper

Et l'environnement ?

54% des vacanciers ont changé leurs habitudes de voyages face aux problématiques environnementales, principalement en voyageant moins souvent (17%) et/ou en voyageant moins loin (19%)

50% DES VACANCIERS COMPTENT FAIRE DES RANDONNÉES ET/OU DES PETITES BALADES PENDANT LEURS VACANCES D'ÉTÉ (44% EN 2024)

Dans quel but ?



81%

Découvrir un paysage,
une destination



39%

Être en contact avec la nature
et la biodiversité



40%

Se maintenir
en forme



11%

Se dépasser,
partir à l'aventure



6%

Se recentrer sur soi-même,
trouver un sens à son activité



3%

Préserver l'environnement,
faire une randonnée zéro déchet