


Les vacances d'été 2025 des habitants d'Auvergne-Rhône-Alpes

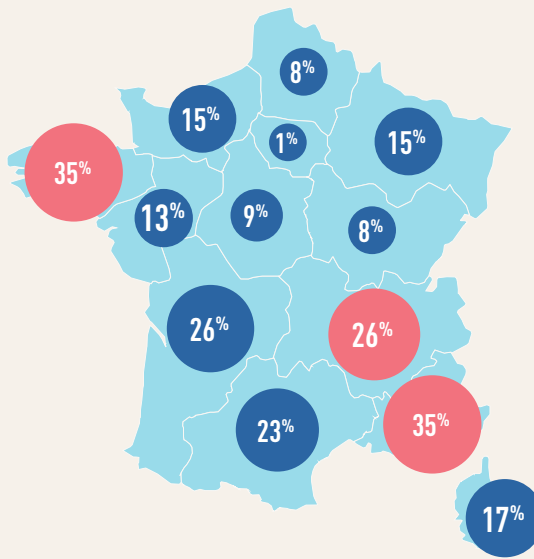
Quand partent-ils ?

	2024	2023
Avril	23%	20%
Mai	32%	29%
Juin	27%	27%
Juillet	20,5%	15%
Août	22%	20%
Septembre	29%	31%
Octobre	18%	17%

Avec qui partent-ils ?



4,3% ne comptent pas partir en 2025, majoritairement pour des raisons budgétaires



24% ENVISAGENT DE PARTIR EN FRANCE

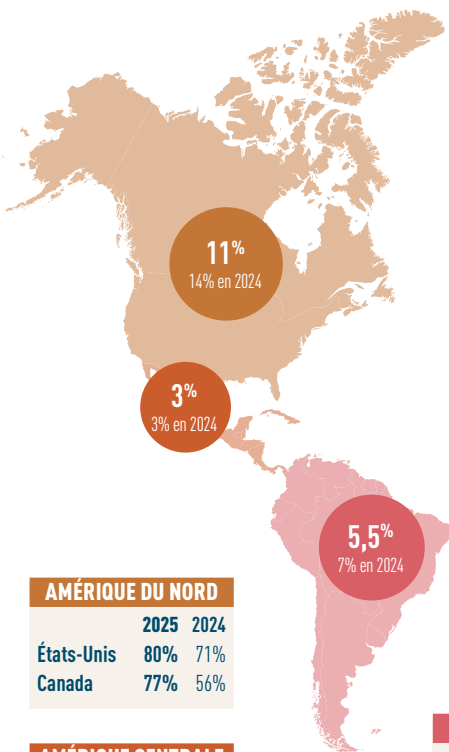
76% ENVISAGENT DE PARTIR À L'ÉTRANGER

TOP FRANCE

	2025	2024
1. Bretagne	35%	40%
2. Région Sud	35%	30%
3. Auvergne-Rhône-Alpes	26%	29%
4. Nouvelle-Aquitaine	26%	19%
5. Occitanie	23%	22%
6. Corse	17%	21%
7. Normandie	15%	18%
8. Grand Est	15%	10%
9. Pays de la Loire	13%	11%
10. DOM TOM	10,5%	9%
11. Centre-Val de Loire	9%	6%
12. Bourgogne-Franche-Comté	8%	11%
13. Hauts-de-France	8%	10%
14. Île-de-France	1%	3%

TOP 5 PAYS LES PLUS RECHERCHÉS

1. Italie
2. Espagne
3. Etats-Unis
4. Canada
5. Grèce

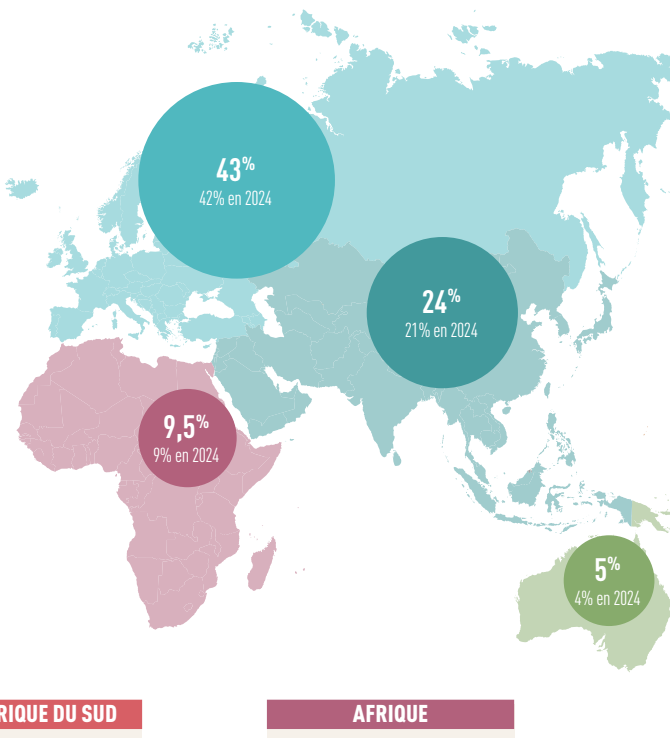


AMÉRIQUE DU NORD

	2025	2024
États-Unis	80%	71%
Canada	77%	56%

AMÉRIQUE CENTRALE

	2025	2024
Mexique	63%	70%
Costa Rica	75%	59%



AMÉRIQUE DU SUD

	2025	2024
Argentine	44%	36%
Bolivie	38%	ND%
Brésil & Colombie	25%	ND%

AFRIQUE

	2025	2024
Tunisie	26%	ND%
Afrique du Sud	22%	ND%
Kenya	22%	ND%
Tanzanie	22%	ND%

EUROPE

	2025	2024
Italie	28%	27%
Espagne	23%	20%
Grèce & Portugal	20%	ND%

ASIE

	2025	2024
Japon	21%	28%
Vietnam	27%	25%
Thaïlande	30%	24%

OCÉANIE

	2025	2024
Polynésie Française	69%	48%
Nouvelle-Zélande	54%	42%
Australie	54%	36%

Combien de temps partent-ils ?

1 semaine	26%
2 semaines	48%
3 semaines	15%
1 mois	4,5%
Plus d'un mois	6%

Leur budget hébergement & transport

Moins de 1000 €	45%
Entre 1001 et 2000 €	31%
Entre 2001 et 3000 €	14%
Plus de 3000 €	10%

Comment se déplacent-ils ?

Montée en puissance du slow travel avec le voyage en train : +6 points par rapport à 2024



L'avion

76%



Leur voiture

28%



Le train

23%



Le bateau

9%



Le bus

7%



Un van / camping-car

5%

Où logent-ils ?



66%

À l'hôtel



38%

Chez l'habitant
(location, chambre ou maison d'hôtes, gîte)



16%

En Village Vacances /
Club Vacances



14%

Dans une location
via une agence



7%

En gîte d'étapes



6%

Au camping



5%

Dans un camping-car/van



1%

Chez de la famille



1%

Chez des ami(e)s

Les critères importants dans le choix des vacances



61%

Le prix



44%

La richesse
culturelle



38%

L'absence de
danger



35%

Le confort /
bien-être



28%

Les conditions
climatiques



23%

Des destinations moins
connues



10%

La distance



10%

La dimension
écologique



8%

L'absence de risques
sanitaires



4%

L'absence de risques
climatiques

Leurs activités préférées de l'été



51%

Découvrir la
gastronomie locale



46%

Pratiquer des
activités culturelles



40%

Visiter un parc
national / une réserve



39%

Observer la nature



37%

Faire de la
randonnée



30%

Aller
à la plage



24%

Faire de la
photo/vidéo



14%

Profiter d'une
activité bien-être



13%

Faire du
shopping



9%

Faire du bateau



9%

Visiter un parc à thèmes /
zoo / aquarium



8%

Pratiquer des
activités sportives



6%

Assister à un
festival / concert



5%

Visiter des
parents / amis



5%

Faire du vélo sur
route / en montagne



4%

Profiter de la
vie nocturne



3%

Pratiquer de la
micro-aventure



3%

Camper

Et l'environnement ?

64% des vacanciers ont changé leurs habitudes de voyages face aux problématiques environnementales, principalement en voyageant moins souvent (19%) et/ou en voyageant moins loin (22%)

48% DES VACANCIERS COMPTENT FAIRE DES RANDONNÉES ET/OU DES PETITES BALADES PENDANT LEURS VACANCES D'ÉTÉ (VS 53% EN 2024)

Dans quel but ?



79%

Découvrir un paysage,
une destination



45%

Être en contact avec la nature
et la biodiversité



41%

Se maintenir
en forme



10%

Se dépasser,
partir à l'aventure



2%

Préserver l'environnement,
faire une randonnée zéro déchet



5%

Se recentrer sur soi-même,
trouver un sens à son activité