


Les vacances d'été 2025 des habitants des Hauts-de-France

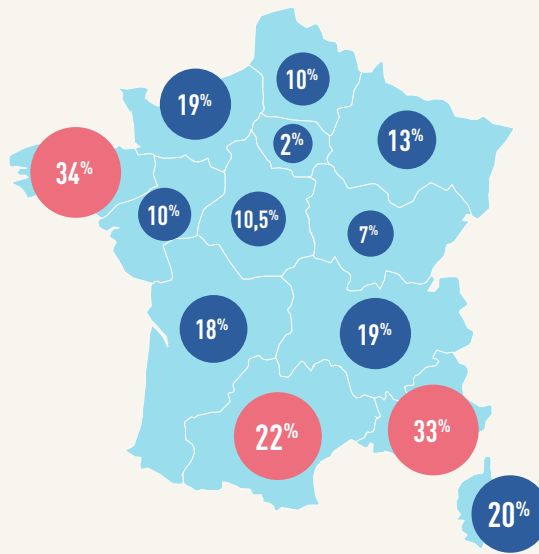
Quand partent-ils ?

	2025	2024
Avril	26%	21%
Mai	29%	31%
Juin	26%	30%
Juillet	23%	21%
Août	24%	19%
Septembre	31%	33%

Avec qui partent-ils ?



3% ne comptent pas partir en 2025, majoritairement pour des raisons budgétaires



42% ENVISAGENT DE PARTIR EN FRANCE

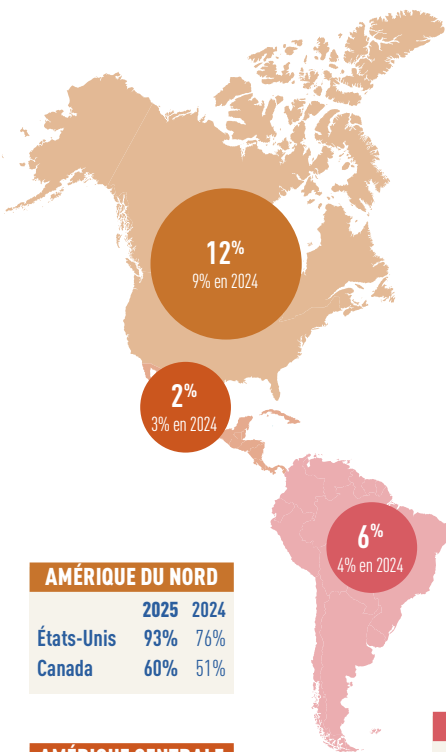
TOP FRANCE

	2025	2024
1. Bretagne	34%	38%
2. Région Sud PACA	33%	29%
3. Occitanie	22%	21%
4. Corse	20%	21%
5. Auvergne-Rhône-Alpes	19%	19%
6. Normandie	19%	21%
7. Nouvelle-Aquitaine	18%	18%
8. Grand Est	13%	15%
9. Centre-Val de Loire	10,5%	9%
10. Pays de la Loire	10%	16%
11. Hauts-de-France	10%	13%
12. DOM TOM	8%	7%
13. Bourgogne-Franche-Comté	7%	11%
14. Île-de-France	2%	3%

58% ENVISAGENT DE PARTIR À L'ÉTRANGER

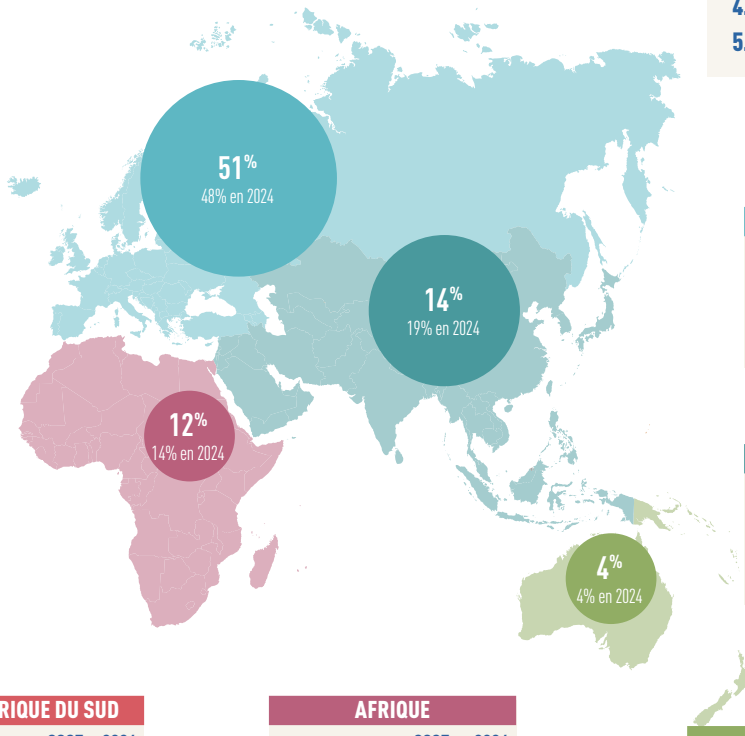
TOP 5 PAYS LES PLUS RECHERCHÉS

1. Espagne & Italie
2. Portugal
3. Grèce
4. Croatie
5. Allemagne & Irlande



AMÉRIQUE DU NORD		2025	2024
États-Unis	93%	76%	
Canada	60%	51%	

AMÉRIQUE CENTRALE		2025	2024
Costa Rica	75%	56%	
Mexique	25%	81%	



AMÉRIQUE DU SUD		2025	2024
Brésil	66%	33%	
Argentine	31%	40%	
Colombie & Pérou	18%	ND%	

AFRIQUE		2025	2024
Égypte	41%	ND%	
Tanzanie	21%	ND%	
Maroc	17%	24%	

EUROPE		2025	2024
Italie	33%	29%	
Espagne	32%	38%	
Grèce	19%	23%	

ASIE		2025	2024
Thaïlande	34%	30%	
Indonésie & Japon	26%	31%	
Vietnam	26%	29%	

OCÉANIE		2025	2024
Polynésie Française	75%	65%	
Nouvelle-Zélande	50%	35%	

Combien de temps partent-ils ?

A noter depuis 2020, la part des voyageurs partant 2 semaines s'est réduite (46% vs 54%) au profit de vacances plus courtes (26% envisagent de partir 1 semaine vs 20% avant Covid)

1 semaine	26%
2 semaines	46%
3 semaines	14%
1 mois	5%
Plus d'un mois	4%

Leur budget hébergement & transport

Moins de 1000 €	54%
Entre 1001 et 2000 €	27%
Entre 2001 et 3000 €	12%
Plus de 3000 €	6%

Comment se déplacent-ils ?

Montée en puissance du slow travel avec le voyage en train : +7 points par rapport à 2024



L'avion

68%



Leur voiture

38%



Le train

26%



Le bateau

3%



Un van / camping-car

6%



Le bus

3%

Où logent-ils ?



À l'hôtel

55%



En Village Vacances / Club Vacances

27%



Chez l'habitant

(location, chambre ou maison d'hôtes, gîte)

26%



Dans une location via une agence

10,5%



Au camping

14%



En gîte d'étapes

6%



Chez de la famille

6%



Dans un camping-car/van

6%



Chez des ami(e)s

2%

Les critères importants dans le choix des vacances



Le prix

60%



Les conditions climatiques

43,5%



La richesse culturelle

41%



Le confort / bien-être

40%



L'absence de danger

28%



Des destinations moins connues

16%



La distance

12%



La dimension écologique

10%



L'absence de risques sanitaires

6%



L'absence de risques climatiques

5%

Leurs activités préférées de l'été



Découvrir la gastronomie locale

46%



Pratiquer des activités culturelles

45%



Faire de la randonnée

44%



Observer la nature

40%



Aller à la plage

38%



Visiter un parc national / une réserve +16 pts vs 2024

26%



Faire de la photo / vidéo

19%



Faire du shopping

14,5%



Profiter d'une activité bien-être

13%



Visiter un parc à thèmes / zoo / aquarium

11%



Faire du vélo sur route / en montagne

9%



Pratiquer des activités sportives

9%



Profiter de la vie nocturne

8%



Visiter des parents / amis

7%



Faire du bateau

6,5%



Assister à un festival / concert

6%



Camper

5%



Pratiquer de la micro-aventure

2%

Et l'environnement ?

Plus d'1 vacancier sur 2 (61% +5pts vs 2024) a déjà changé ses habitudes de voyages

1 vacancier sur 4 voyage moins loin (en France ou en Europe) vs 1/5 en 2024

57,5% DES VACANCIERS COMPTENT FAIRE DES RANDONNÉES PENDANT LEURS VACANCES D'ÉTÉ (VS 52% EN 2024)

Dans quel but ?



Découvrir un paysage, une destination

74%



Se maintenir en forme

46%



Être en contact avec la nature et la biodiversité

39%



Se recentrer sur soi-même, trouver un sens à son activité

9%



Se dépasser, partir à l'aventure

7%



Préserver l'environnement, faire une randonnée zéro déchet

2%